


26/11/2021

# Sicurezza Laboratorio di Chimica e Biologia

Regolamento di Laboratorio per -  
Docenti- Assistenti Tecnici- Studenti  
Integrato dal Vademecum sull'uso  
dei laboratori – regole anticovid



## Liceo "Bonaventura Rescigno"

Liceo Scientifico- Linguistico- Scientifico Opzione Scienze Applicate-  
Scienze Umane - Scientifico indirizzo Biomedico - Matematico 2.0 - Ambientale  
Via Viviano, 3 - 84086 Roccapiemonte (SA)

Tel: (+39)081931785

PEO: [SAPS18000P@istruzione.it](mailto:SAPS18000P@istruzione.it)

PEC: [SAPS18000P@pec.istruzione.it](mailto:SAPS18000P@pec.istruzione.it)

## Sommario

Informazioni generali e rischio chimico.....	2
Premessa.....	2
1. Introduzione.....	2
2. Agenti chimici e rischio chimico.....	2
3. Etichettatura.....	3
Informazioni specifiche e procedure.....	6
1. La persona di riferimento per i prodotti chimici.....	6
2. Manipolazione dei prodotti chimici.....	6
3. Conservazione delle sostanze chimiche.....	7
3.1 Deposito delle sostanze chimiche.....	7
3.3 Cura del deposito.....	8
4. Smaltimento.....	11
5. Protezione degli allievi e degli insegnanti.....	11
6. Norme di comportamento generali in laboratorio.....	12
7. Norme di comportamento in operazioni e manipolazioni.....	12
8. Aiuti per il primo soccorso.....	13
9. Norme di comportamento in caso di incidente o contaminazione.....	13
10. Dispositivi tecnici di sicurezza.....	13
11. Segnaletica di sicurezza.....	14
Allegato 1:.....	15
Classificazione, simboli di pericolo con frasi R e S degli acidi, delle basi e degli ossidanti più usati.....	15
Allegato 2:.....	17
Classificazione, pittogrammi di pericolo con frasi H e P degli acidi, delle basi e degli ossidanti più usati.....	17
Allegato 3:.....	20
Classificazione, pittogrammi di pericolo con frasi H e P di alcuni solventi.....	20
Allegato 4:.....	21
Contenitori di prodotti chimici etichettati autonomamente dagli allievi.....	21

# Informazioni generali e rischio chimico

## Premessa

Il presente documento è indirizzato a Docenti, Assistenti Tecnici e Studenti che realizzano o partecipano alle esperienze eseguite nel laboratorio di chimica e biologia dove, di conseguenza, è gestito un deposito di prodotti chimici.

Lo scopo è quello di informarli dei pericoli e dei rischi connessi all'attività di laboratorio, delle misure di prevenzione e protezione da adottare e delle norme comportamentali da tenere al fine di rendere i laboratori luoghi di lavoro sicuri.

## 1. Introduzione

Si definisce laboratorio chimico il luogo dove si svolge principalmente l'attività di manipolazione di sostanze chimiche (da cui deriva il rischio chimico), con l'eventuale uso di apparecchiature.

Le norme in materia di salute e sicurezza nei luoghi di lavoro sono stabilite dal D. Lgs. n. 81 del 2008.

Nello specifico, è considerato lavoratore anche l'allievo degli istituti di istruzione ed universitari e il partecipante ai corsi di formazione professionale nei quali si faccia uso di laboratori, attrezzature di lavoro in genere, agenti chimici, fisici e biologici.

## 2. Agenti chimici e rischio chimico

Gli agenti chimici sono tutti gli elementi o composti chimici, sia da soli sia nei loro miscugli, allo stato naturale o ottenuti, utilizzati o smaltiti, compreso lo smaltimento come rifiuti.

Nell'ambito di agenti chimici si parla di agenti chimici pericolosi, cioè tutti quegli agenti che possono comportare un rischio per la sicurezza e per la salute dei lavoratori.

Quando ci si trova in presenza di sostanze pericolose si parla di esposizione. Il danno prodotto dalle sostanze tossiche è legato sia alla natura delle sostanze responsabili dell'intossicazione, sia alle vie di assorbimento interessate.

Le possibili vie di assorbimento sono principalmente:

- inalazione: l'agente chimico è presente nell'aria, allo stato gassoso oppure in forma di particelle minute disperse nell'atmosfera;
- ingestione: l'agente chimico penetra nell'organismo con l'assunzione di cibo o bevande contaminate, ma anche per contatto delle mani con la bocca;
- assorbimento cutaneo: l'introduzione nell'organismo avviene attraverso la pelle.

L'esposizione ad un agente chimico pericoloso può dar luogo a due tipi di effetti sulla salute:

- intossicazione acuta (a breve termine): la tossicità è il risultato di un'unica esposizione (o di diverse esposizioni ravvicinate);
- intossicazione cronica (a lungo termine) l'esposizione si protrae per tempi molto lunghi.

### 3. Etichettatura

Tutte le sostanze chimiche sono dotate di un'etichetta che fornisce tutte le informazioni di cui il lavoratore può aver bisogno; infatti, oltre ad elencare le sostanze contenute, sono riportate tutte le modalità necessarie per scongiurare rischi legati alla manipolazione, compresa la modalità di stoccaggio e di smaltimento.

#### Fino al 1 Giugno 2015 – VECCHIA CLASSIFICAZIONE DSP

Fino al 1 Giugno 2015 l'etichettatura degli agenti chimici è stata effettuata secondo le Direttive europee sulle Sostanze Chimiche (DSP).

Nel caso di un prodotto chimico classificato non pericoloso, l'etichetta riporta:

- a. Nome del prodotto;
- b. composizione: elenco di tutte le sostanze, additivi e solventi compresi, di cui il prodotto si compone;
- c. quantità nominale: espressa in volume per i liquidi e per i gas, in massa per i solidi;
- d. avvertenze e consigli: frasi che avvertono il consumatore circa la destinazione e il corretto impiego del prodotto, i comportamenti da evitare durante l'impiego, le precauzioni da osservare per la sicurezza propria e degli altri e per la tutela dell'ambiente;
- e. modalità d'uso;
- f. dati del responsabile della commercializzazione.

Nel caso di un prodotto chimico classificato "pericoloso", l'etichetta riporta, oltre quanto sopra descritto, anche delle immagini definite "pittogrammi", alle quali si associavano le tipologie di pericolo, accompagnate da brevi descrizioni convenzionali del rischio specifico connesso all'uso del prodotto (frasi di rischio R) e di consigli di prudenza (frasi S).

**Frase di Rischio** (lettera R seguita da un numero: R...): descrive i rischi specifici attribuiti alle sostanze e preparati pericolosi (ad esempio R11: facilmente infiammabile).

**Frasi di Prudenza** (lettera S seguita da un numero: S...): descrive misure di prevenzione, interventi in caso di emergenze, come il primo soccorso, e suggerimenti per quanto concerne immagazzinamento e smaltimento sicuri (ad esempio S24: evitare il contatto con la pelle).

In tabella 1, nella colonna a sinistra, si riportano alcuni esempi di simboli di pericolo (pittogrammi) secondo le DSP.

#### Dal 1 Giugno 2015 – NUOVA CLASSIFICAZIONE DSP

Nel 1992 si è sviluppato il sistema Globally Harmonized System (GHS), un sistema di etichettatura unico che, al di là delle differenze linguistiche, assicura che in ogni parte del mondo le informazioni sui pericoli associati ai prodotti chimici siano le stesse.

In applicazione di ciò, il 20 gennaio 2009 in Europa è entrato in vigore il Nuovo Regolamento Europeo per le CLP (Classification, Labelling and Packaging) per le sostanze e le miscele pericolose. Questo regolamento contiene i criteri di classificazione ed etichettatura, i simboli e le avvertenze concordate a livello globale (GHS).

**Il Nuovo Regolamento Europeo per le CLP ha abrogato le precedenti DSP a partire dal 1 giugno 2015.**

Nell'etichettatura CLP si distingue il tipo di pericolo in: pericolo fisico, pericolo per la salute umana, pericolo per l'ambiente.

Come si può vedere in tabella 1 nella colonna a destra, i pittogrammi nel CLP sono diversi rispetto a quelli del DSP, infatti presentano una cornice rossa all'interno il simbolo su uno sfondo bianco.

### **Il regolamento CLP sostituisce le frasi di rischio (R) con le indicazioni di pericolo (H).**

Ogni indicazione di pericolo è associata a un codice H, così come ogni frase R era associata a un numero.

In linea di principio, le nuove indicazioni sono più specifiche o dettagliate rispetto alle precedenti frasi. Per esempio, un prodotto chimico accompagnato dalla frase di rischio "Estremamente infiammabile" (R12) è ora accompagnato dall'indicazione di pericolo "Liquido e vapore altamente infiammabili" (H224).

### **In base al regolamento CLP le frasi di prudenza (S) sono sostituite dai consigli di prudenza (P).**

Ogni consiglio di prudenza è associato a un codice P corrispondente, così come ogni frase S era associata a un numero. I consigli P superano in numero le frasi S, e i fornitori possono selezionare una serie di consigli P per la stessa sostanza chimica.

#### **Riassumendo:**

**Nuova etichettatura CLP:** (dal 1 Giugno 2015) simboli di pericolo (pittogrammi) diversi da DSP  
indicazione di pericolo (H); consigli di prudenza (P)

**~~Vecchia etichettatura DSP:~~** ~~simboli di pericolo (pittogrammi) frasi di rischio (frasi R);  
frasi di prudenza (frasi S)~~






















Il regolamento CLP si basa su un sistema di categorie di pericolo, a seconda della sostanza o miscela. Le indicazioni di pericolo (H) vengono assegnate secondo la categoria di pericolo ed alcune possono essere utilizzate per più di una categoria di pericolo.

Per esempio: l'indicazione H228 "Solido infiammabile" viene utilizzata sia per "Solido infiammabile di categoria 1" che per "Solido infiammabile di categoria 2".

Per una presentazione completa della classificazione, occorre menzionare la classe e la categoria di pericolo, nonché l'indicazione H. Per esempio "Solido infiammabile 2, H228".

Tutte le informazioni si trovano in modo sintetico sull'etichetta, ma ogni prodotto deve essere accompagnato dalla scheda di sicurezza (MSDS "Material Safety Data Sheet") ossia quel documento redatto dal produttore che fornisce tutte le informazioni per identificare, manipolare e trattare il prodotto correttamente.

**Tabella 1 - Corrispondenza tra i vecchi ed i nuovi pittogrammi**

DSP	CLP
 <b>E - Esplosivo</b>	 <b>GHS 01</b>
 <b>F - Facilmente infiammabile</b> <b>F+ - Altamente infiammabile</b>	 <b>GHS 02</b>
 <b>O - Comburente</b>	 <b>GHS 03</b>
Nessuna corrispondenza	 <b>GHS 04</b>
 <b>C - Corrosivo</b>	 <b>GHS 05</b>
   <b>Xn Nocivo</b> <b>T+ Molto tossico</b> <b>T Tossico</b>	 <b>GHS 06</b>
  <b>Xi - Irritante</b> <b>Xn - Nocivo</b>	 <b>GHS 07</b>
  <b>Nocivo</b> <b>T - Tossico, Mutageno, Cancerogeno</b>	 <b>GHS 08</b>
 <b>N - Pericoloso per l'ambiente acquatico</b>	 <b>GHS 09</b>

Pittogrammi pericoli fisici: da GHS 01 a GHS 05 - Pittogrammi pericoli per la salute umana: da GHS 06 a GHS 08- Pittogrammi pericolo per l'ambiente: GHS 09

## Informazioni specifiche e procedure

### 1. La persona di riferimento per i prodotti chimici

Per la manipolazione di prodotti chimici e l'utilizzo di un deposito all'interno di una scuola, bisogna considerare e regolare chiaramente i seguenti punti:

- chi è autorizzato ad acquistare i prodotti chimici?
- chi ha accesso e a quali prodotti chimici?
- come sono regolamentate le responsabilità per quanto concerne il deposito, l'etichettatura, l'utilizzo, l'accessibilità e lo smaltimento?
- come vengono preparati gli studenti a manipolare i prodotti chimici?

Aziende e istituti di formazione che hanno a che fare con sostanze e preparati pericolosi, sono obbligati a designare una persona di riferimento per i prodotti chimici.

### 2. Manipolazione dei prodotti chimici

È necessario considerare anche le eventuali prescrizioni legislative. Gli esperimenti ove possibile, devono essere eseguiti con sostanze chimiche non tossiche o pericolose.

Prima di ogni lavoro con dei prodotti chimici, ogni persona si deve informare sulle loro proprietà e agire di conseguenza. Si deve in particolare assicurare che siano sempre disponibili le schede dei dati di sicurezza delle sostanze da maneggiare (per esempio in un raccoglitore). Diversi fornitori di sostanze chimiche per le scuole mettono a disposizione dati anche in forma elettronica. Deve essere stilato un elenco delle sostanze presenti, che deve essere rivisto e aggiornato annualmente o in occasione di nuovi acquisti.

**L'utilizzo delle seguenti sostanze chimiche è proibito dalla legislazione sui prodotti chimici:**

- sostanze che distruggono lo strato d'ozono stratosferico o che sono stabili nell'aria (CFC, HCF, HFC, per esempio il 1,1,1-tricloretoano e il tetracloruro di carbonio)
- mercurio e suoi composti
- amianto
- cloroformio
- benzene/benzolo
- sostanze chimiche molto tossiche e tossiche (T o T+) con proprietà CMR (cancerogeni, mutageni, o tossici per la riproduzione) non devono essere utilizzate. Sono inclusi i composti del cromo (VI) e quelli contenenti piombo (classificati cancerogeni e tossici per la riproduzione)
- a causa della possibile formazione di perossidi esplosivi, bisogna rinunciare all'utilizzo del potassio metallico.

**Riferimento ad altre sostanze problematiche nelle scuole:**

- il sodio metallico deve sempre essere conservato in olio di paraffina
- i contenitori per acido formico al 98-100% devono essere muniti di una chiusura che permetta il riequilibrio della pressione. Il pericolo è dato dalla sovrappressione che può produrre la decomposizione dell'acido formico (pericolo di esplosione)
- ulteriori consigli relativi ad altre sostanze sono elencati al capitolo 3.2 "Cura del deposito".

### 3. Conservazione delle sostanze chimiche

#### 3.1 Deposito delle sostanze chimiche

- Bisogna osservare le indicazioni sull'imballaggio e sulla scheda di dati di sicurezza.
- Le sostanze chimiche devono essere conservate sottochiave e devono essere accessibili solo al personale autorizzato.
- Le sostanze chimiche devono essere conservate in imballaggi sicuri e protetti da azioni meccaniche.
- Tutte le sostanze chimiche devono essere conservate nelle loro confezioni originali provviste di etichetta.
- I prodotti chimici devono essere conservati separati dalle derrate alimentari. In ogni caso **non devono mai essere conservati in recipienti destinati alle derrate alimentari.**
- Lo stoccaggio deve essere ordinato e tale da prevenire la caduta di prodotti (per esempio scaffali non troppo pieni).
- Sostanze chimiche che possono reagire tra di loro, devono essere conservate separatamente (per es.: ACIDI – BASI – Sostanze Clorurate - Solventi ossidanti/infiammabili).
- Sostanze chimiche liquide devono essere conservate in recipienti di contenimento.
- Acidi e basi possono sviluppare vapori, nebbie, o fumi aggressivi. Per questo motivo devono essere conservati in luoghi provvisti di aspirazione continua.
- È raccomandato l'utilizzo di armadi con vani di contenimento resistenti alla corrosione allacciati a un impianto di aspirazione. In ogni caso bisogna osservare le istruzioni d'uso del fabbricante.
- L'acido nitrico concentrato o l'acido perclorico devono essere conservati in maniera tale da scongiurare, in caso di rottura della bottiglia, reazioni pericolose.
- Sul posto di lavoro si possono tenere quantitativi minimi di liquidi infiammabili. Gli armadi devono essere in materiali ignifughi.
- Per maggiori quantità bisogna considerare anche le prescrizioni dei Vigili del Fuoco.
- Gli armadi devono essere provvisti di etichette di pericolo.
- Le bombole di gas devono essere fissate e valvole bloccate non sono da aprire con violenza.
- Per lo stoccaggio in frigorifero bisogna osservare le prescrizioni delle singole sostanze. Le soluzioni devono essere conservate in recipienti ben chiusi. Liquidi volatili e facilmente infiammabili possono essere conservati esclusivamente in frigoriferi a prova di esplosione.



### 3.3 Cura del deposito

Il reagentario deve essere periodicamente controllato e aggiornato. In generale bisogna eliminare:







- sostanze chimiche molto vecchie
- sostanze chimiche non più usate
- sostanze proibite (per esempio cloroformio, tetracloruro di carbonio)




Vanno eliminati i contenitori che:

- hanno etichette poco chiare o non più leggibili
- sono danneggiati, hanno rigonfiamenti, sono corrosi o hanno altri danni
- non sono più a tenuta stagna (composti igroscopici)

In questi casi non aprire i contenitori e smaltire a parte con l'imballaggio originale.

In particolare, vanno smaltiti e possibilmente evitati nel futuro i prodotti chimici con le caratteristiche elencate di seguito:

Caratteristiche ed etichettatura	Esempi (denominazione comune)	Osservazioni
Tossico o molto Tossico: (T) o (T+)   	Bromo	Smaltire
	Composti contenenti piombo (per es.: ossido di piombo, solfato di piombo)	Smaltire (i pericoli includono effetti cumulativi e teratogeni)
	Cianuri (per es. cianuro di potassio)	Smaltire
	Acido fluoridrico	Smaltire (in aggiunta fortemente corrosivo)
	Fosforo (bianco e giallo)	Smaltire (si può incendiare spontaneamente, molto tossico per l'uomo e gli organismi acquatici, corrosivo)
Cancerogeno, mutageno o tossico per la riproduzione: (T) o (T+) con frasi R: R45, R46, R49, R60, R61   	Retine parafiamma con amianto	Smaltire (ben imballato in plastica) (se utilizzate male, possibile liberazione di fibre cancerogene)
	Benzene/benzolo	Smaltire (proibito)
	Acido cromico e cromati / bicromati (per es. bicromato d'ammonio, bicromato di potassio o di sodio)	Smaltire (cancerogeno e molto tossico, bicromato d'ammonio a possibile rischio di esplosione)
	Mercurio (elementare e i suoi composti)	Smaltire (proibito)
Sospetto cancerogeno, mutageno o tossico per la riproduzione: (Xn) con frasi R: R40, R62, R63, R68   	Cloroformio	Smaltire (proibito)
	Diclorometano	Smaltire
	Tetracloruro di carbonio (Tetraclorometano)	Smaltire (proibito) (anche dannoso per lo strato d'ozono, vedi sotto). Se utilizzato come solvente: sostituire con esano.
	Percloroetilene (Tetracloroetene)	Smaltire
	Toluene/toluolo	Smaltire

<p>Esplosivo: (E)</p>  	Bicromato d'ammonio (pirocromato d'ammonio)	Smaltire (cancerogeno e a possibile rischio di esplosione)
	Acido picrico (trinitrofenolo)	Smaltire (prodotti vecchi e mal conservati con questa sostanza possono esplodere dopo sollecitazione meccanica; seguire istruzioni)
	Reattivo di Tollens (per relativo saggio con formazione di uno specchio d'argento)	Il reattivo in eccesso non va lasciato in recipienti aperti, bensì, prima dello smaltimento, stoccato in recipienti accuratamente chiusi ed etichettati (seccando, si possono formare dei composti (Ag <sub>3</sub> N/Ag <sub>2</sub> NH) in grado di promuovere esplosioni).
<p>Esplosivo o infiammabile in circostanze particolari: Frasi R: R1, R4, R5, R6, R8, R9, R15, R16, R17, R19, R44</p>  	Carburo di calcio	Valutare se veramente necessario. Smaltire prodotti vecchi; stoccaggio all'asciutto
	Etere dietilico (diatiletere)	Valutare se veramente necessario. Smaltire prodotti vecchi. In questo caso, non aprire o scuotere i contenitori (possibile formazione di perossidi esplosivi sul lungo periodo).
	Potassio	Smaltire (formazione di perossidi superficiali)
	Clorato di potassio	Prodotti vecchi e residui inquinati possono promuovere esplosioni.
	Sodio	Smaltire
Acido perclorico	Smaltire (pericolo di esplosione se allo stato secco e riscaldato)	
<p>Altamente infiammabile: (F+)</p>  	Acetilene (etino) - Idrogeno	Valutare se veramente necessario. Seguire scrupolosamente le misure di sicurezza. Smaltire bombole a gas vecchie con valvole che presentano segni di corrosione. Se necessario, prediligere la produzione di idrogeno tramite generatori a elettrolisi.
<p>Pericoloso per l'ambiente: (N) (composti stabili nell'aria con elevato potenziale di contribuire all'effetto serra non sono caratterizzati)</p>  	1,1,1-tricloroetano	Smaltire (proibito) (danneggia lo strato di ozono).
	(n-)Esano / etere di petrolio / benzine	Valutare se necessario. I residui da esperimenti terminati vanno raccolti e smaltiti nel contenitore dedicato ai rifiuti dei solventi (vedi capitolo 6).
	Permanganato di potassio	Valutare se necessario. I residui da esperimenti terminati vanno raccolti e smaltiti nel contenitore dedicato ai rifiuti di soluzioni contenenti metalli pesanti (vedi capitolo 6).
<p>Corrosivo: (C) con frasi R: R35</p>  	Tetracloruro di carbonio (tetraclorometano)	Proibito Smaltire! (danneggia lo strato di ozono e sospetto cancerogeno, vedi sopra). Se utilizzato come solvente, sostituire con esano.
	Acido fluoridrico ≥ 5%	Smaltire (in aggiunta molto tossico)
	Idrossido di potassio ≥ 5% Idrossido di sodio ≥ 5%	Valutare le quantità stoccate in funzione della reale necessità.
	Acido perclorico > 50%	Smaltire (inoltre, pericolo di esplosione in condizioni particolari)
	Acido nitrico ≥ 20% Acido solforico ≥ 15%	Valutare le quantità stoccate in funzione della reale necessità.

**Significato delle frasi R citate:**

R1: Esplosivo allo stato secco.	R40: Possibili effetti cancerogeni.
R4: Forma composti metallici esplosivi molto sensibili.	R44: Rischio di esplosione per riscaldamento in ambiente confinato.
R5: Pericolo di esplosione per riscaldamento.	R45: Può provocare il cancro.
R6: Esplosivo a contatto o senza contatto con l'aria.	R46: Può provocare alterazioni genetiche ereditarie.
R8: Può provocare l'accensione di materie combustibili	R49: Può provocare il cancro per inalazione.
R9: Esplosivo in miscela con materie	R60: Può ridurre la fertilità.
R15: A contatto con l'acqua libera gas estremamente infiammabili.	R61: Può danneggiare i bambini non ancora nati.
R16: Pericolo di esplosione se mescolato con sostanze comburenti.	R62: Possibile rischio di ridotta fertilità.
R17: Spontaneamente infiammabile all'aria.	R63: Possibile rischio di danni ai bambini non ancora nati.
R19: Può formare perossidi esplosivi.	R68: Possibilità di effetti irreversibili.
R35: Provoca gravi ustioni.	

## 4. Smaltimento

**La scuola è responsabile che i resti di sostanze chimiche non vengano gettati nelle canalizzazioni!**

Occorre anzitutto evitare di produrre o accumulare scarti. Si raccomanda quindi di:

- usare possibilmente quantità minime per gli esperimenti, non acquistare reagenti in eccesso;
- rinunciare all'utilizzo di sostanze molto tossiche e pericolose per l'ambiente come per esempio composti del cromo, del piombo, del mercurio, del cadmio e solventi alogenati (per esempio clorurati).

Quantità minime di acidi, basi e di soluzioni (**esenti da sostanze tossiche e pericolose per l'ambiente, quali per esempio i metalli pesanti**), possono essere scaricati nella canalizzazione dopo neutralizzazione! Risciacquare infine abbondantemente con acqua.

I restanti rifiuti di sostanze chimiche devono essere raccolti, rispettivamente separati, come segue:

- solventi (tutti i solventi infiammabili, per esempio: alcoli, acetone, toluene, esclusi i solventi alogenati);
- solventi alogenati (per esempio: solventi clorurati, bromurati);
- soluzioni contenenti metalli pesanti (per esempio: soluzioni contenenti ioni d'argento, di mercurio, di piombo, di rame, ecc.);
- resti di vetro contaminati da sostanze chimiche vanno recuperati in contenitori ben chiusi e smaltiti separatamente;
- rifiuti particolarmente critici (per esempio soluzioni con reattivo di Tollens) vanno stoccati in recipienti accuratamente etichettati e chiusi, per poi essere smaltiti a parte;
- anche i resti inutilizzati di sostanze vecchie (negli imballaggi originali, da non mischiare) vanno smaltiti a parte.

I rifiuti delle sostanze chimiche devono essere consegnati al fornitore, al centro di raccolta designato o alla ditta incaricata dello smaltimento.

Bisogna osservare le prescrizioni sui rifiuti speciali e sul trasporto di merci pericolose.

## 5. Protezione degli allievi e degli insegnanti

Ogni persona che si intrattiene nelle zone di lavoro o di stoccaggio con prodotti chimici **deve obbligatoriamente rispettare le prescrizioni protettive richieste.**

La manipolazione delle sostanze chimiche **deve essere sempre sorvegliata da personale competente.**

**Deve sempre essere garantito un lavoro pulito e sicuro.**

È un DPI qualsiasi attrezzatura destinata ad essere indossata dal lavoratore allo scopo di proteggerlo nei confronti di rischi presenti nell'attività lavorativa.

Sono DPI:

- **occhiali di sicurezza:** devono essere indossati sempre ogni volta che si entra in laboratorio indipendentemente dal fatto che si stia operando o meno;

- **guanti** (dipendentemente dalla compatibilità chimica): si devono usare solo se esiste un reale rischio di contatto con un agente chimico pericoloso;
- **mascherine antipolvere**: si devono usare solo se esiste un reale rischio di inalazione con un agente chimico pericoloso.

Pur non essendo un DPI, **il camice (bianco) deve essere indossato sempre abbottonato.**

Se gli esperimenti sono eseguiti direttamente dagli allievi, questa attrezzatura deve essere resa disponibile anche per loro.

## 6. Norme di comportamento generali in laboratorio

- Indossare i DPI previsti;
- Indossare sempre vestiti chiusi (mai in pantaloncini, gonne o sandali) e legare i capelli;
- Indossare il camice (bianco);
- Non appoggiare recipienti, bottiglie o apparecchi vicino al bordo del banco da lavoro;
- Non sollevare le bottiglie o contenitori per il tappo;
- Non portare in tasca forbici, materiale in vetro o tagliente o appuntito;
- Tenere lontani i solventi e materiali infiammabili da piastre calde;
- Non lasciare mai la postazione di lavoro sguarnita: deve esserci sempre almeno una persona a controllo della procedura in corso;
- Non fumare, non mangiare, non correre, non giocare.

## 7. Norme di comportamento in operazioni e manipolazioni

- È vietato usare pipette aspirando direttamente con la bocca; utilizzare sempre le pro-pipette;
- Materiali sensibili agli urti, reattivi infiammabili o esplosivi devono essere maneggiati delicatamente e utilizzati sotto cappe idonee (infrangibili) per prevenire reazioni incontrollate;
- Per ogni tipo di lavorazione di materiali nocivi o presunti tali deve essere utilizzata la cappa con adeguata aspirazione;
- Tutte le operazioni che coinvolgono prodotti volatili tossico-nocivi o prodotti esplosivi devono essere condotte sotto cappa chimica;
- Non lasciare senza controllo reazioni chimiche in corso o apparecchi pericolosi in funzione;
- Prima di eseguire ogni reazione devono essere note le caratteristiche e il comportamento di tutte le sostanze coinvolte;
- Le pesate delle polveri di sostanze pericolose devono essere effettuate sotto cappa aspirante o in locale adibito all'uso delle bilance in condizioni di calma d'aria;
- Trasportare sostanze chimiche e materiali pericolosi in maniera adeguata. Il trasporto di sostanze chimiche pericolose in soluzione, specie se contenute in recipienti di vetro, deve essere eseguito con precauzione, utilizzando carrelli dotati di recipienti di contenimento, atti a ricevere eventuali spandimenti di materiale.

## 8. Aiuti per il primo soccorso

Bisogna tenere a disposizione:

- Estintore;
- Cassetta di pronto soccorso;
- Un lavandino o un raccordo per l'acqua nelle vicinanze del banco per gli esperimenti;
- Un risciacquo per gli occhi nelle vicinanze;
- Una doccia nelle vicinanze;
- Mezzi assorbenti per i prodotti chimici (tipo universale, non segatura);
- Contenitori idonei per i rifiuti (vedi sopra).

I provvedimenti per il pronto soccorso e i numeri di telefono per le urgenze devono essere apposti nell'aula e nel deposito in maniera ben visibile.

## 9. Norme di comportamento in caso di incidente o contaminazione

- Dispensare le prime cure, se necessario;
- Sostituire i mezzi di protezione contaminati o danneggiati;
- Decontaminare la cute eventualmente esposta con acqua corrente, docce, lavaggi oculari, antidoti, neutralizzanti, ecc., a seconda della sostanza. È importante, comunque, affidarsi a un esperto;
- Non disperdere le sostanze contaminanti nell'ambiente;
- Allontanare le persone non autorizzate all'ingresso nel laboratorio e non indispensabili alle operazioni di soccorso;
- Rimuovere la contaminazione dalle superfici con appositi materiali assorbenti indossando guanti compatibili con la sostanza chimica in questione;
- Avvisare immediatamente il docente presente in laboratorio della presenza di eventuali odori sgradevoli o di altre situazioni anomale nei laboratori.

## 10. Dispositivi tecnici di sicurezza


Le scuole devono essere dotate di dispositivi tecnici di sicurezza per poter ridurre al minimo i pericoli derivanti dalla manipolazione di sostanze chimiche.

- Per poter eseguire esperimenti con sostanze chimiche pericolose per la salute, facilmente infiammabili o che possono formare rispettivi vapori, gas, o polveri, deve essere disponibile una cappa con aspirazione artificiale.
- Il posto di lavoro per la preparazione dell'esperimento deve disporre di una ventilazione adeguata.
- Nei luoghi dove si manipolano sostanze vige il divieto assoluto di fumare. Le zone di divieto di fumo devono essere segnalate.
- Il laboratorio deve avere delle vie di fuga segnalate.
- Tubi per il gas (metano o bombole di gas liquido) devono essere muniti di valvole di arresto etichettate.
- Installazioni elettriche presenti nei depositi (inclusi gli armadi con le sostanze chimiche) devono essere a prova di esplosione (individuazione e classificazione zone ATEX).

## 11. Segnaletica di sicurezza

























La segnaletica di sicurezza fornisce un'indicazione o una prescrizione concernente la sicurezza o la salute sul luogo di lavoro, tramite un cartello, un colore, un segnale luminoso o acustico, una comunicazione verbale o un segnale gestuale.

L'obiettivo è quello di attirare in modo rapido, efficace e con modalità di facile interpretazione l'attenzione del lavoratore su situazioni o oggetti che possono essere causa di rischio sul posto di lavoro. Sono previsti diversi tipi di segnali di sicurezza, caratterizzati da forme e colori standardizzati.












Tipi di segnali	Forma	Pittogramma	Esempio
DIVIETO	Rotonda	Nero su fondo bianco con bordo e banda rossi	 VIETATO SPEGNERE CON ACQUA
AVVERTIMENTO	Triangolare	Nero su fondo giallo con bordo nero	 MATERIALI RADICATTIVI    RADIAZIONI IONIZZANTI
PRESCRIZIONE	Rotonda	Bianco su fondo azzurro	 OBBLIGO DI MASCHERINA
SOCCORSO O SALVATAGGIO	Quadrata o rettangolare	Bianco su fondo verde	 PERCORSO USCITA DI EMERGENZA
ATTREZZATURE ANTICENDIO	Quadrata o rettangolare	Bianco su fondo rosso	 ESTINTORE

## Allegato 1:

### Classificazione, simboli di pericolo con frasi R e S degli acidi, delle basi e degli ossidanti più usati

Nome ufficiale della sostanza Numero EC Numero CAS	Concentrazione	Classificazione <sup>1</sup>	Caratterizzazione		
			Simboli di pericolo <sup>2</sup>	Frasi R	Frasi S
<b>Acido formico ...%</b> 200-579-1 64-18-6	dal 90%	C, R35		35	1/2-26-36/37/39-45-61
	10 - <90%	C, R34		34	1/2-26-36/37/39-45-61
	2 - <10%	Xi, R36/38		36/38	2-46-60
<b>Ammoniaca ...%</b> 215-647-6 1336-21-6	dal 25%	C, R34; N, R50	 	34-50	1/2-26-36/37/39-45-60
	10 - <25%	C, R34		34	1/2-26-36/37/39-45-60
	5 - <10%	Xi, R36/37/38		36/37/38	2-46-60
<b>Acido acetico...%</b> 200-580-7 64-19-7	dal 90%	R10; C, R35		10-35	1/2-26-36/37/39-45-60
	25 - <90%	C, R34		34	1/2-26-36/37/39-45-60
	10 - <25%	Xi, R36/38		36/38	2-46-60
<b>Idrossido di sodio</b> 215-185-5 1310-73-2	dal 5%	C, R35		35	1/2-26-36/37/39-45-60
	2 - <5%	C, R34		34	1/2-26-36/37/39-45-60
	0.5 - <2%	Xi, R36/38	 	36/38	2-46-60
<b>Ipoclorito di sodio ...% Cl attivo (Javel)</b> 231-668-3 7681-52-9	dal 25% <sup>3</sup>	C, R34; R31; N, R50		31-34-50	1/2-26-36/37/39-45-60
	10 - <25%	C, R34; R31		31-34	1/2-26-36/37/39-45-60
	5 - <10% <sup>3</sup>	Xi, R36/38; R31		31-36/38	2-46-60
<b>Acido ossalico...%</b> 205-634-3 144-62-7	dal 5%	Xn, R21/22		21/22	2-36/37-46-60
<b>Acido fosforico...%</b> 231-633-2 7664-38-2	dal 25%	C, R34		34	1/2-26-36/37/39-45-60
	10 - <25%	Xi, R36/38		36/38	2-46-60
<b>Acido nitrico ...%</b> 231-714-2 7697-37-2	dal 70%	O, R8; C, R35		8-35	1/2-26-36/37/39-45-60
	20 - <70%	C, R35		35	1/2-26-36/37/39-45-60
	5 - <20%	C, R34	 	34	1/2-26-36/37/39-45-60



Nome ufficiale della sostanza Numero EC Numero CAS	Concentrazione	Classificazione <sup>1</sup>	Caratterizzazione		
			Simboli di pericolo <sup>2</sup>	Frase R	Frase S
Acido cloridrico ...% 231-595-7 7647-01-0	dal 25%	C, R34; Xi, R37		34-37	1/2-26-36/37/39-45-60
	10 - <25%	Xi, R36/37/38		36/37/38	2-46-60
Perossido d'idrogeno in soluzione ...% 231-765-0 7722-84-1	dal 70%	O, R5, R8; C, R20/22-35	 	5-8-20/22-35	1/2-26-28-36/37/39-45-60
	50 - <70%	O, R8; C, R20/22-34	 	5-20/22-34	1/2-26-28-36/37/39-45-60
	35 - <50%	Xn, R22-37/38-41		22-37/38-41	2-26-39-46-60
	8 - <35%	Xn, R22-41		22-41	2-26-39-46-60
	5 - <8%	Xi, R36		36	2-46-60
Acido solforico ...% 231-639-5 7664-93-9	dal 15%	C, R35		35	1/2-26-36/37/39-45-60
	5 - <15%	Xi, R36/38		36/38	2-46-60

1

Le classificazioni corrispondono al 31. adeguamento della direttiva CE 67/548/CEE

2

I simboli corrispondono alle seguenti designazioni di pericolo:

**C:** corrosivo; **Xn:** nocivo; **Xi:** irritante; **N:** pericoloso per l'ambiente; **O:** comburente.

3
















La percentuale di Cl attivo (corrisponde alla metà della concentrazione dell'ipoclorito di sodio).








## Allegato 2:

### Classificazione, pittogrammi di pericolo con frasi H e P degli acidi, delle basi e degli ossidanti più usati

Soluzioni di acidi e basi sono classificate ed etichettate diversamente in funzione della loro diluizione. La tabella che segue illustra la caratterizzazione delle soluzioni di alcuni tra gli acidi, le basi e gli ossidanti più utilizzati.

Nome ufficiale della sostanza	Concentrazione	Classificazione <sup>1</sup>	Caratterizzazione					
			Pittogramma	Frasi H AVVERTENZA	Prevenzione	Frasi P <sup>2</sup>		
						Reazione	Deposito	Smaltimento
<b>Acido formico</b> ...%	dal 90%	Skin Corr. 1A		PERICOLO H314	P102 P280	P301+P330+P331 P303+P361+P353 P304+P340+P310 P305+P351+P338	P405	P501
	10 - <90%	Skin Corr. 1B		ATTENZIONE H315 H319	P102 P280	P302+P352 P305+P351+ P338 P337+P313		
	2 - <10%	Skin Irrit. 2 Eye Irrit. 2						
<b>Ammoniaca</b> ...%	dal 25%	Skin Corr. 1B STOT SE 3 Aq. Acute 1		PERICOLO H314 H335 H400	P102 P280 P261 P271 P273	P301+P330+P331 P303+P361+P353 P304+P340+P310 P305+P351+P338 P391	P405 P403 P233	P501
	5 - <25%	Skin Corr. 1B STOT SE 3		PERICOLO H314 H335	P102 P280 P261 P271	P301+P330+P331 P303+P361+P353 P304+P340+P310 P305+P351+P338 P302+P352	P405 P403 P233	P501
	3- <5%	Skin Irrit. 2 Eye Dam. 1		PERICOLO H314 H335	P102 P280	P337+P313 P302+P352 P305+P351+P338		
	1-<3%	Skin Irrit. 2 Eye Irrit. 2		ATTENZIONE H315 H319				
<b>Acido acetico</b> ...%	dal 90%	Skin Corr. 1A Flam. Liq. 3		PERICOLO H314 H226	P102 P280 P233	P301+P330+P331 P303+ P361+P353 P304+P340, P310 P305+P351+P338 P337+P313	P405 P233	P501
	25 - <90%	Skin Corr. 1B		PERICOLO H314 H226	P102 P280	P301+P330+P331 P302+P352	P405 P233	P501
	10 - <25%	Skin Irrit. 2 Eye Irrit. 2		ATTENZIONE H315 H319	P102 P280	P305+P351+P338 P337+P313		

<b>Idrossido di sodio<sup>3</sup></b>	dal 5%	Skin Corr. 1A		PERICOLO H314	P102 P280	P301+P330+P331 P303+P361+P353 P305+P351+P338	P405	P501
	2 - <5%	Skin Corr. 1B		PERICOLO H314	P102 P280	P302+P352 P305+P351+P338 P337+P313	P405	P501
	0.5 - <2%	Skin Irrit. 2 Eye Irrit. 2		ATTENZIONE H315	P102 P280			
<b>Ipoclorito di sodio ...% Cl attivo (Javel)<sup>5</sup></b>	dal 25%	Skin Corr. 1B Aq. Acute 1 EUH031		PERICOLO H314 H400 EUH031	P102 P280 P273	P301+P330+P331 P303+P361+P353 P304+P340, P310 P305+P351+P338 P391	P405 P403 P233	P501
	3 - <5%	Eye Dam. 1 Skin Irrit. 2		PERICOLO H314 H315	P102 P280	P302+P352 P305+P351+P338 P337+P313		
	1 - <3%	Eye Irrit. 2 Skin Irrit. 2		ATTENZIONE H315 H319	P102 P280	P302+P352 P305+P351+P338 P337+P313		
<b>Acido ossalico...%</b>	dal 1%	Acute Tox. 4		ATTENZIONE H312 H302	P102 P280 P270	P302+P352 P301+P312, P330 P322		P501
<b>Acido fosforico...%</b>	dal 25%	Skin Corr. 1B		PERICOLO H314	P102 P280	P301+P330+P331 P303+P361+P353 P305+P351+P338 P310	P405	P501
	10 - <25%	Skin Irrit. 2 Eye Irrit. 2		ATTENZIONE H315 H319	P102 P280	P302+P352 P305+P351+P338 P337+P313	P405	
<b>Acido nitrico ...%</b>	dal 65%	Skin Corr. 1A Ox. Liq. 3\		PERICOLO H314 H272	P102 P280 P220 P221	P301+P330+P331 P303+P361+P353 P304+P340+P310 P305+P351+P338	P405	P501
	20 - <65%	Skin Corr. 1A		PERICOLO H314	P102 P280	P301+P330+P331 P303+P361+P353	P405	P501
	5 - <20%	Skin Corr. 1B		ATTENZIONE H315 H319	P102 P280	P302+P352 P305+P351+P338		
	1 - <5%	Skin Irrit. 2 Eye Irrit. 2		ATTENZIONE H315	P102 P280	P302+P352 P305+P351+P338		
<b>Acido cloridrico ...%</b>	dal 25%	Skin Corr. 1B STOT SE 3		ATTENZIONE H315 H319 H33	P102 P280 P261 P271	P301+P330+P331 P303+P361+P353 P304+P340, P312 P305+P351+P338	P405 P403+P233	P501
	10 - <25%	Skin Irrit. 2 Eye Irrit. 2 STOT einm. 3			P102 P280 P261 P271	P302+P352 P305+P351+P338 P337+P313 P304+P340, P312	P405 P403+P233	P501

<b>Perossido d'idrogeno in soluzione ...%</b>	dal 70%	Ox. Fl.1 Acute Tox. 4 <sup>4</sup> Skin Corr. 1A STOT SE 3		PERICOLO H271 H302 H314 H322 H335	P102 P280	P303+P361+P353 P305+P351+P338	P405	
	50 - <70%	Ox. Fl. 2 Acute Tox. 4 <sup>4</sup> Skin Corr. 1B STOT SE 3		PERICOLO H271 H302 H314 H322 H335	P102 P280	P303+P361+P353 P305+P351+P338	P405	
	35 - <50%	Acute Tox. 4 <sup>4</sup> Skin Irrit. 2 Eye Dam. 1 STOT SE 3		PERICOLO H271 H302 H314 H322 H335	P101 P102 P280	P301+P312 P301+P351+P338 P310 P330		
	8 - <35%	Acute Tox. 4 <sup>4</sup> Eye Dam. 1		PERICOLO H302 H318 H332	P101 P102 P280	P301+P312 P301+P351+P338 P310+P330		
	5 - <8%	Acute Tox. 4 <sup>4</sup> Eye Irrit. 2		ATTENZIONE H302	P101 P102	P301+P312 P301+P351+P338		
<b>Acido solforico ...%</b>	dal 15%	Skin Corr. 1A		PERICOLO H314	P102 P280	P301+P330+P331 P303+P361+P353	P405	P501
	5 - <15%	Skin Irrit. 2 Eye Irrit. 2		ATTENZIONE H315	P102 P280	P305+P351+P338		

<sup>1</sup> Le classificazioni si basano sul 1° ATP (adattamento al progresso tecnico) dell'Ordinanza (CE) 1272/2008.

<sup>2</sup> Frasi P: la scelta delle frasi non è vincolante. Sono delle raccomandazioni.







<sup>3</sup> **Avvertenza:** le soluzioni di idrossido di sodio e di acido ossalico sono riportate nell'allegato 6 parte 3 dell'Ordinanza (CE) 1272/2008 (Ordinanza CLP) con l'indicazione B e per questo motivo sono da considerare come preparati. Affinché siano adempite le condizioni di caratterizzazione di questi due prodotti è da utilizzare sulle etichette la seguente dicitura: "Idrossido di sodio in soluzione ...%", e "Acido ossalico in soluzione ...%".

<sup>4</sup> Classificazione minima secondo tabella 3.1 dell'allegato VI dell'Ordinanza (CE) No. 1272/2008

<sup>5</sup> La percentuale di Cl attivo (corrisponde alla metà della concentrazione di ipoclorito di sodio).

### Allegato 3:

#### Classificazione, pittogrammi di pericolo con frasi H e P di alcuni solventi

Nome ufficiale della sostanza	Concentrazione	Classificazione <sup>1</sup>	Caratterizzazione					
			Pittogramma	Frasi H AVVERTENZA	Prevenzione	Frasi P <sup>2</sup>		
						Reazione	Deposito	Smaltimento
<b>Acetone</b> 200-66-2	/	Flam. Liq. 2 Eye Irrit. 2 STOT SE 3 EUH066		PERICOLO H225 H319 H336 EUH066	P102 P210 P243	P301+P310 P305+P351+P338	P403+ P235	P501
<b>Benzina</b> <b>Benzina per smacchiare</b> <sup>6</sup>	/	Flam. Liq. 2 Asp. Tox. 1 STOT SE 3 Skin Irrit. 2 Aq. Chron. 21		PERICOLO H225 H304 H400 H314 H336 H411	P022 P210 P243 P273	P301+P310 P303+P361+P353	P403+ P235	P501
<b>Etanolo/ Spirito da Ardere</b> 200-578-6	>70%	Flam. Liq. 2		PERICOLO H225	P102 P210		P403 P235	P501
<b>Etere</b> 200-467-2	/	Flam. Liq. 1 Acute Tox. 4 STOT SE 3 EUH019 EUH066		PERICOLO H224 H302 H336 EUH019 EUH066	P102 P210 P240	P301+P310	P403+ P233	P501
<b>Isopropanolo</b> 200-661-7	/	Flam. Liq. 2 Eye Irrit. 2 STOT SE 3		PERICOLO H225 H336 H319	P102 P210 P233	P301+P310 P305+P351+P338	P403+ P235	P501
<b>Metanolo</b> 200-659-6	da 10%	Flam. Liq. 2 Acute Tox. 3 STOT SE 1		PERICOLO H225 H331 H311 H301 H370	P102 P210 P280	P301+P310 P302+P352 P307+P311	P403+ P235	P501
	3% < 10%	Flam. Liq. 2 Acute Tox. 3 STOT SE 2		PERICOLO H225 H331 H311 H301 H371	P102 P210 P280	P301+P310 P302+P352		P501

<sup>6</sup> Le benzine sono disponibili in qualità/composizioni diverse e quindi hanno classificazioni diverse. Va perciò utilizzata nei singoli casi la classificazione indicata dal fornitore.

## Allegato 4:

### Contenitori di prodotti chimici etichettati autonomamente dagli allievi





Le sostanze chimiche che non sono conservate negli imballaggi originali, devono essere etichettate nuovamente.

Rappresentano una eccezione i recipienti che vengono usati per durante l'esecuzione di una breve esperienza pratica (solo nel caso in cui queste sostanze possano residuare ed essere usate in seguito da altri, va apposta una opportuna etichetta per identificare il contenuto nei recipienti.

Se l'etichetta serve solo per uso temporaneo, è sufficiente un'etichetta semplificata, per principio è sufficiente una designazione del contenuto in maniera chiara e durevole (pennarello nero vetro-resistente, indelebile).

Per le sostanze chimiche particolarmente pericolose è invece obbligatorio riportare sui contenitori in cui vengono travasate anche il pittogramma di pericolo, seguono due tipiche etichette di prodotti chimici su cui, in caso di travaso va riportato, per ragioni diverse il simbolo di pericolo.

#### Caratterizzazione con pittogrammi di pericolo (da riportare anche su etichette di contenitori temporanei):

Soluzione di ammoniaca al 10%	
  PERICOLO	<p>P 280: Indossare guanti/indumenti protettivi/Proteggere gli occhi/il viso.</p> <p>P 301+P 330+P 331: IN CASO D'INGESTIONE: sciacquare la bocca/ NON provocare il vomito.</p> <p>P 305+P 351+P 338: IN CASO DI CONTATTO CON GLI OCCHI: Sciacquare accuratamente per parecchi minuti /Togliere le eventuali lenti a contatto se è agevole farlo. Continuare a sciacquare.</p> <p>P 310: Contattare immediatamente un CENTROANTIVELENI o un medico.</p> <p>P 403+P 233: Conservare in luogo ben ventilato /Tenere il recipiente ben chiuso.</p> <p>H 314: Provoca gravi ustioni cutanee e gravi lesioni oculari.</p> <p>H 335: Può irritare le vie respiratorie.</p>
Acetone No. CE 200-662-2 500 ml	
  PERICOLO	<p>Liquido e vapori facilmente infiammabili.</p> <p>Provoca grave irritazione oculare. Può provocare sonnolenza o vertigini.</p> <p>L'esposizione ripetuta può causare secchezza e screpolature della pelle.</p> <p>Tenere lontano dal calore/scintille/fiamme libere/superfici riscaldate. Non fumare.</p> <p>Indossare guanti / occhiali di protezione.</p> <p>In caso di contatto con gli occhi: Sciacquare accuratamente per parecchi minuti /Togliere le eventuali lenti a contatto se è agevole farlo.</p> <p>Continuare a sciacquare.</p> <p>Tenere il recipiente ben chiuso e in luogo ben ventilato.</p>

**Il Dirigente Scolastico**  
Prof.ssa Rossella De Luca

Per presa visione  
**Il responsabile di laboratorio**